



TOP 2

Bericht der Verwaltungsbehörde





Verteilung der Mittel und Genehmigungen*

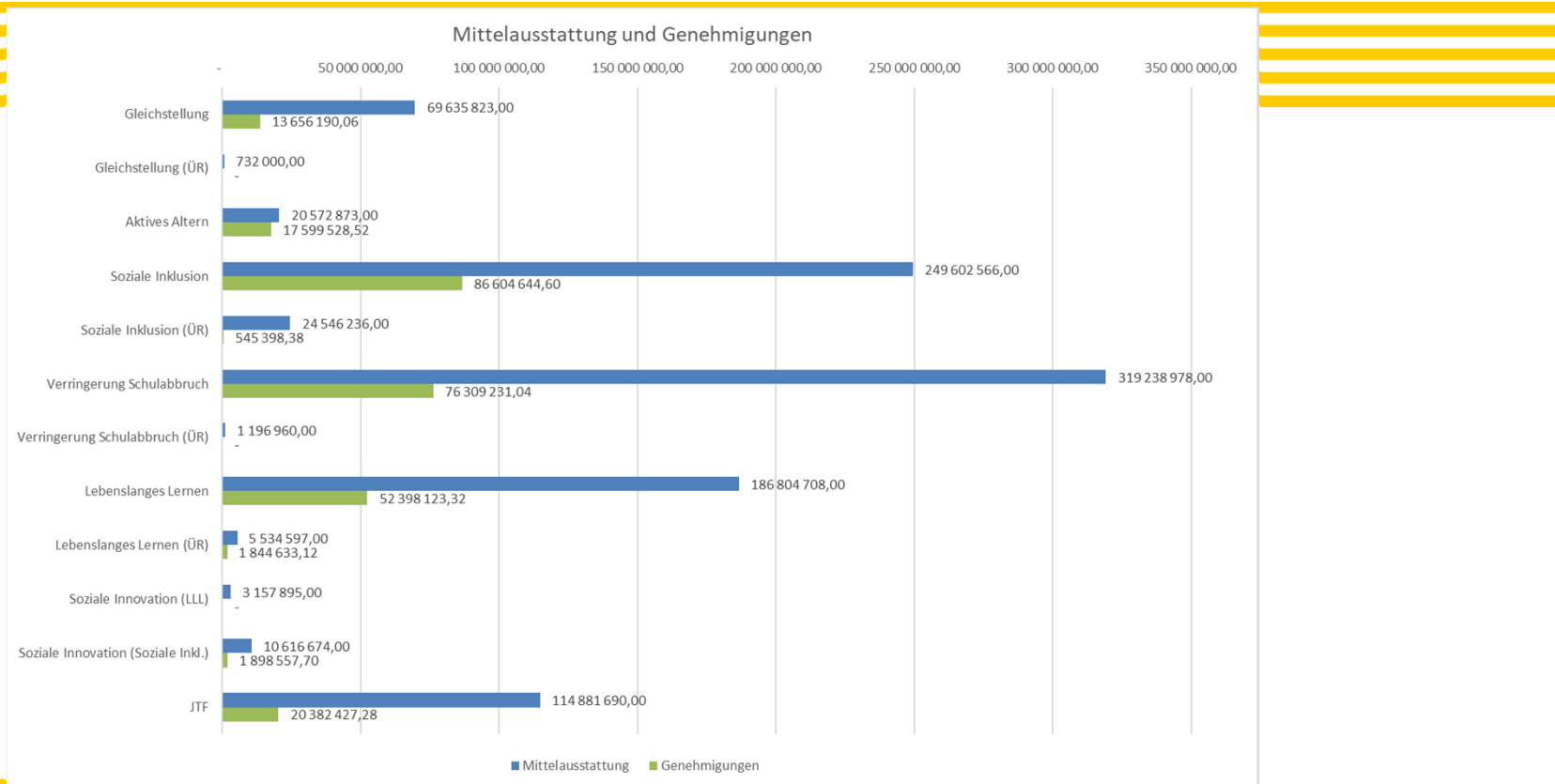
Priorität	Regionenkategorie	Genehmigungen	Anzahl der ausgewählten Vorhaben
Gleichstellung	Stärker entwickelt	13 656 190,06	9
Gleichstellung (ÜR)	Übergangsregion	-	0
Aktives Altern	Stärker entwickelt	17 599 528,52	1
Soziale Inklusion	Stärker entwickelt	86 604 644,60	48
Soziale Inklusion (ÜR)	Übergangsregion	545 398,38	2
Verringerung Schulabbruch	Stärker entwickelt	76 309 231,04	51
Verringerung Schulabbruch (ÜR)	Übergangsregion	-	0
Lebenslanges Lernen	Stärker entwickelt	52 398 123,32	56
Lebenslanges Lernen (ÜR)	Übergangsregion	1 844 633,12	5
Soziale Innovation (LLL)	Stärker entwickelt	-	0
Soziale Innovation (Soziale Inkl.)	Stärker entwickelt	1 898 557,70	2
JTF	Stärker entwickelt	20 382 427,28	8
		271 238 734,02	182

* nicht vollständig: Vergaben sind erst tw. eingetragen; Übertrag aus anderen Datenbanken fehlt





Prioritäten/Genehmigungen/Vorhaben*



* nicht vollständig: Vergaben sind erst tw. eingetragen; Übertrag aus anderen Datenbanken fehlt







Bundesministerium
Arbeit und Wirtschaft



Kofinanziert von der
Europäischen Union



www.esf.at